

COOL BED III Tapis pour chien, ultra rafraîchissant



Le tapis rafraichissant pour chien COOL BED III a été conçu pour maintenir votre chien au frais et lui éviter les coups de chaud pendant les périodes de fortes chaleurs. L'intérieur est composé d'une mousse qui absorbe l'eau pour devenir moelleuse et fraîche. Il suffit de remplir une seule fois votre tapis d'eau afin que celle-ci soit absorbée par la mousse. Le tapis rafraichissant pour chien COOL BED III se rafraichit

ensuite seul, à l'air libre. Le différentiel entre la température de votre chien et celle du tapis fait qu'il est ressenti comme frais.

Le COOL BED III va apporter à votre chien un confort à double titre :

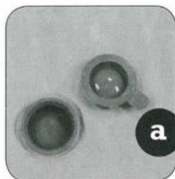
- Confort thermique

En absorbant l'excès de chaleur, le COOL BED III apporte de la fraîcheur aux chiens aussi bien en été lorsque les températures sont élevées, qu'en hiver dans une habitation chauffée. Le COOL BED III leur permet ainsi de retrouver un confort thermique en toute saison.


- Confort physique et articulaire

Le moelleux de ce tapis apportera confort et bien-être à tous les chiens et particulièrement à ceux souffrant de problèmes d'articulations, de douleurs musculaires, de douleurs au bassin ou encore de problèmes de peau.

Utilisation



Étape 1. Retirez le COOL BED III de la boîte. Ôtez le bouchon de remplissage en vous servant de la petite languette (schéma a). Laissez votre COOL BED III ainsi quelques minutes pour lui permettre de retrouver sa forme initiale, tout l'air ayant été retiré avant l'expédition de votre produit.



Étape 2. Placez votre COOL BED III à l'endroit choisi pour son utilisation, le côté avec le bouchon de remplissage tourné vers vous. Placez une serviette sous votre tapis afin d'absorber l'eau que vous pourriez renverser accidentellement à côté. Nous vous conseillons d'utiliser un récipient calibré avec un bec verseur pour une plus grande facilité de remplissage (schéma b). Commencez par remplir soigneusement votre COOL BED III avec de l'eau fraîche selon les quantités


adaptées à la taille choisie :

COOL BED III S – Small (60 x 45 cm) → Remplir avec 4 litres d'eau

COOL BED III M – Medium (80 x 55 cm) → Remplir avec 11 litres d'eau

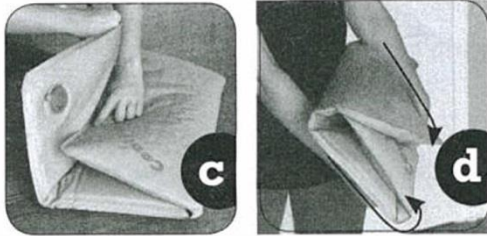
COOL BED III S L – Large (110 cm x 80 cm) → Remplir avec 22 litres d'eau

Plus vous mettrez d'eau, plus votre tapis sera frais et épais. Pour vous donner une idée, votre tapis avant remplissage fait environ 2cm d'épaisseur. Après remplissage il doit faire entre 3 et 4,5 cm afin de procurer à votre chien une fraîcheur optimale. Attention cependant à respecter les volumes indiqués pour que le tapis reste plat et confortable.



Étape 3. Dès que votre COOL BED III est rempli, fermez le bouchon de remplissage puis « pétrissez » votre tapis de façon à aider la mousse à absorber le maximum d'eau (schéma c). Ouvrez ensuite le bouchon de remplissage. Vous allez venir ôter tout l'air qui s'est engouffré dans le tapis. Pour cela vous allez faire glisser vos mains doucement sur le tapis de façon à chasser le maximum

d'air vers le bouchon. Essayez de ne pas appuyer trop fort afin de ne pas faire sortir l'eau. Faites cette opération autant de fois que nécessaire afin de faire sortir le maximum d'air du tapis. Refermez ensuite le bouchon. Remarque: un peu d'air à l'intérieur du tapis n'affectera pas les capacités de refroidissement du COOL BED III.



Étape 4. Votre Tapis COOL BED III est maintenant prêt à être utilisé : **retournez-le de façon à ce que le bouchon soit face au sol**, cela permet d'éviter à votre animal de mordiller le bouchon. Pour déplacer votre tapis rafraichissant, pliez-le sur-lui-même puis prenez-le dans vos bras (schéma c et d). Faites attention avant de soulever votre COOL BED III, celui-ci peut être lourd.

Comment présenter le COOL BED III à votre chien

Les animaux domestiques recherchent naturellement leur meilleure place. Laissez-le découvrir son nouveau tapis à son rythme, sans le forcer. Assurez-vous que le tapis est frais avant de le proposer à votre animal. Certains chiens ont besoin de quelques semaines pour se familiariser avec le tapis rafraichissant. Pour faciliter l'adoption vous pouvez essayer de mettre une couverture ou un drap par-dessus, ou encore un T-shirt avec votre odeur pour le familiariser.

Comment vider votre COOL BED III :

Ouvrez le bouchon de remplissage. Roulez votre tapis sur lui-même, comme un sac de couchage, le bouchon tourné vers votre évier ou votre douche. Expulser le maximum d'eau en appuyant sur la mousse. Recommencer le processus plusieurs fois si nécessaire. Laissez sécher. Ranger votre tapis dans un endroit sec avec le bouchon de remplissage ouvert.

Astuces : L'huile essentielle de pépins de pamplemousse est un antibactérien naturel et non toxique. Ajoutez quelques gouttes dans l'eau au moment du remplissage ainsi que quelques gouttes après avoir vidé votre tapis.

Précautions :

- Le COOL BED III n'est pas adapté aux chats et aux animaux à griffes acérées qui pourraient l'endommager et invalider ainsi la garantie.
- Placez votre tapis sur une surface lisse et faites attention à tout ce qui pourrait percer ou arracher le tissu.
- Vérifiez régulièrement qu'il n'y ait pas d'humidité sous votre COOL BED III
- Nettoyez la surface à l'aide d'une serviette ou une éponge humide et du savon.
- Ne passez pas votre tapis pour chien au lave-linge
- Ne laissez pas votre COOL BED III en plein soleil, cela le rendrait inutilisable et risquerait de l'endommager. Placez-le toujours à l'ombre, dans un endroit frais si possible. Ce produit n'est pas conçu pour faire supporter à votre chien des températures chaudes extrêmes. Ce tapis fonctionne correctement avec des températures inférieures ou égales à 35°C.
- Ne placez pas votre COOL BED III au congélateur
- N'exposez pas votre chien à des températures extrêmes. Ce produit ne sauvera pas votre chien s'il est bloqué dans une voiture au soleil.
- Ne laissez pas votre chien mordre, ronger ou ingérer ce produit.

Neo Factory décline expressément toute responsabilité en cas de dommages corporels, moraux ou matériels, causés par une mauvaise utilisation du produit qui doit être utilisé selon les recommandations de ce document.

Couvrir le tapis (facultatif)

- Si votre chien gratte ou chahute sa couche habituellement
- Si votre chien est jeune, actif et prompt à se bagarrer ou malmener son lit
- Si votre chien a l'habitude de ronger les objets lorsqu'il est seul et qu'il s'ennuie
- Si votre chien est méfiant à l'égard des nouveaux objets
- Ajoutez une couverture ou un drap peut protéger le tapis et éviter sa décoloration

Conseils en cas de très fortes chaleurs

- Utilisez un ventilateur : le flux d'air va améliorer la capacité de rafraîchissement du tapis pour chien.
- Si vous avez une climatisation, placez le COOL BED III dans la pièce climatisée pour une utilisation en extérieur lors des journées les plus chaudes.
- Si vous avez un jardin, aménagez un petit bac d'eau peu profond pour que votre chien puisse se rafraîchir
- Vous pouvez utiliser un brumisateur à proximité du tapis, ce qui apportera un supplément de fraîcheur sans endommager le COOL BED III.

Garantie et qualité

Produit certifié CE (Europe).

Ce produit n'est ni un jouet ni un dispositif médical. Neo Factory ne peut en aucun cas garantir les bénéfices de l'utilisation de ce produit sur la santé en prévention de blessures ou de maladies. Neo Factory garantit l'acheteur d'origine du produit de tout défaut de fabrication du produit pendant 1 an à compter de la date d'achat.

La garantie ne couvre pas la décoloration ou les effets de produits cosmétiques ou solaires sur le COOL BED III. La mise en œuvre de la garantie entraînera le seul remplacement du produit défectueux à l'exclusion de toute autre réparation.



Climsom, c'est une équipe de passionnés qui créent, dénichent et référencent le meilleur des produits innovants et inédits pour prendre soin de vous autrement.

Découvrez tout l'univers bien-être et beauté Climsom à travers nos différentes gammes de produits.

Taie en soie, tapis d'acupression, couette en duvet de canard, caleçon rafraîchissant...

www.climsom.com

Neo Factory / Climsom – 6 Allée du commandant Charcot – 44000 Nantes

Tel : 02 85 52 44 74 - contact@climsom.com